



***E**léments  
**e**ssentiels  
**d**u compte  
**a**dministratif  
**2007***



## Les résultats d'exécution

	<b>Investissement</b>	<b>Fonctionnement</b>	<b>Total</b>
Résultat clôture 2006	- 16 389 K€	+ 766 K€	
Résultat exercice 2007	<u>+ 3 405 K€</u>	<u>+ 18 593 K€</u>	
Résultat clôture 2007	- 12 984 K€	+ 19 359 K€	+ 6 375 K€
Restes à recouvrer	<u>- 3 911 K€</u>	-	
Résultat définitif	- 16 895 K€	+ 19 359 K€	
<b>Résultat Global</b>			<b>+ 2 464 K€</b>



## L 'origine du résultat

Il provient d'un excédent de Fonctionnement + 7 292 K€

\* Crédits de dépenses non consommés + 2 879 K€

\* + ou - values de recettes + 4 413 K€

Et d'un déficit d'investissement - 4 828 K€

(après intégration des reports)

\* Crédits de dépenses non consommés + 1 341 K€

\* + ou - values de recettes - 4 790 K€

\* et de l'emprunt non sollicité - 1 379 K€



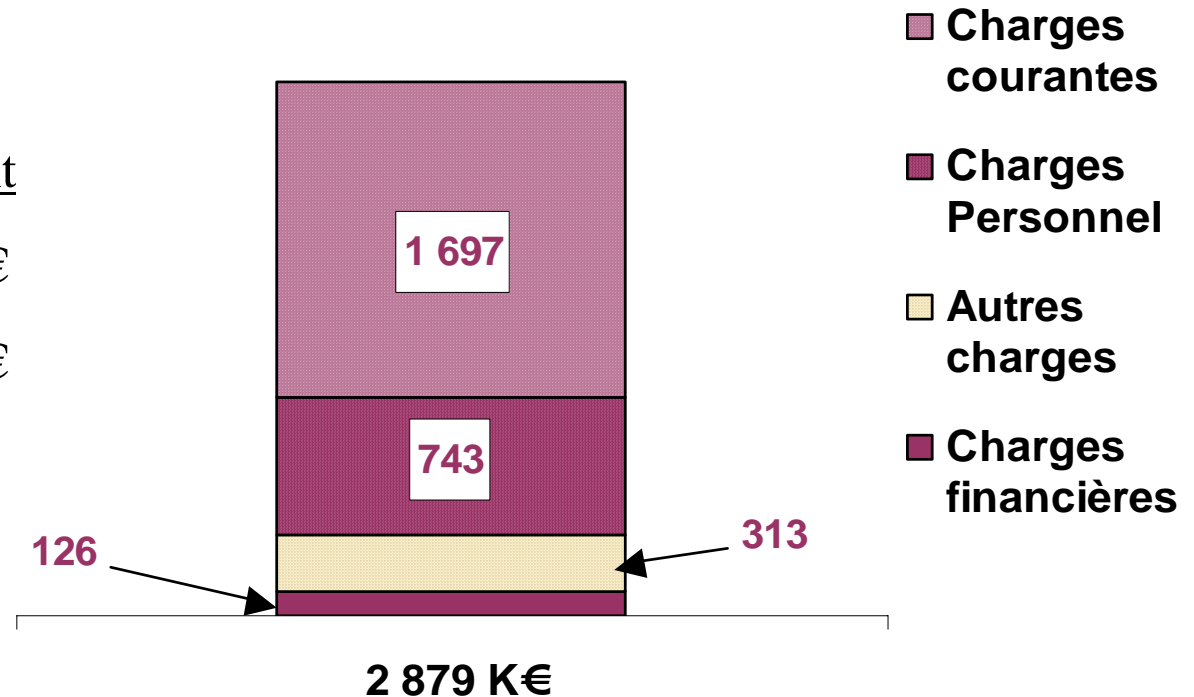
# Un excédent de Fonctionnement alimenté par des crédits de dépenses non consommés ...

## Dépenses Fonctionnement

Crédits votés 142 440 K€

Réalisation 139 561 K€

% Réalisation 97,98 %





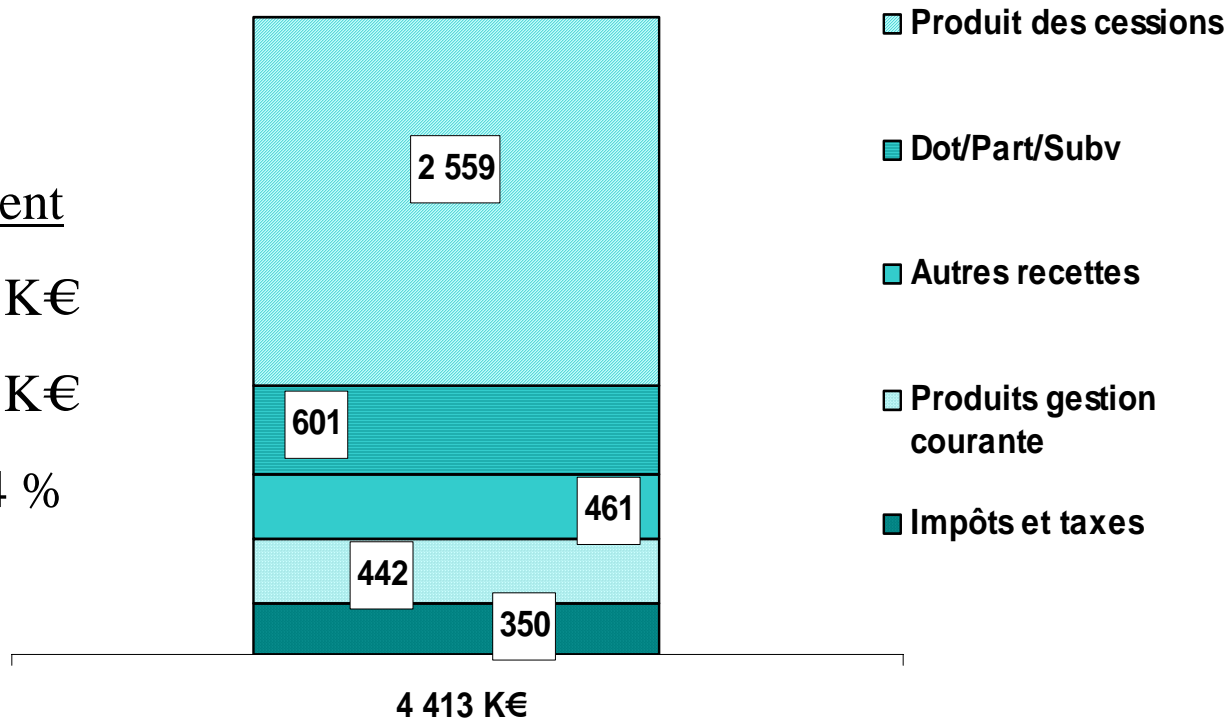
## ...renforcé par des plus values de recettes

### Recettes Fonctionnement

Crédits votés 160 931 K€

Réalisation 165 344 K€

% Réalisation 102,74 %





## Mais diminué d'un déficit d'Investissement

Il provient:

de dépenses non consommées

+ 1 341 K€

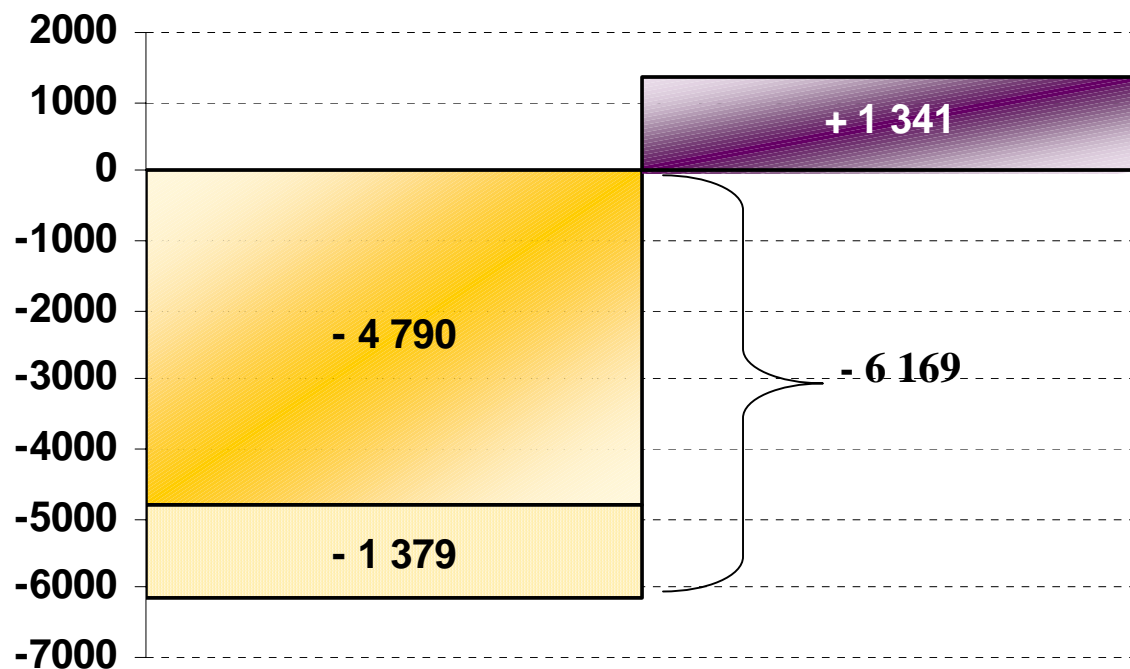
De moins Values de recettes

- 4 790 K€

d'un emprunt non sollicité

- 1 379 K€

**Déficit Total: 4 828 K€**



Recettes

Dépenses



# Evolution comparée des Dépenses et Recettes de Fonctionnement

## Dépenses

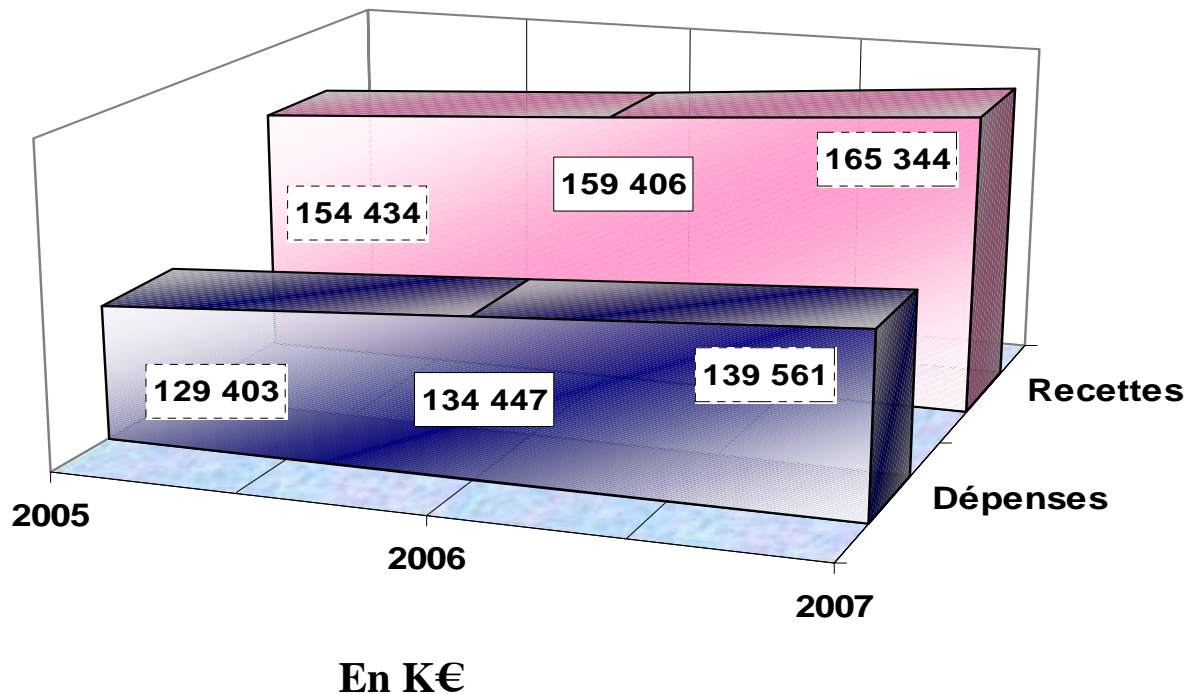
2006/2005 + 3,90 %

2007/2006 + 3,80 %

## Recettes

2006/2005 + 3,22 %

2007/2006 + 3,73 %





# Poids des principaux postes en section de Fonctionnement

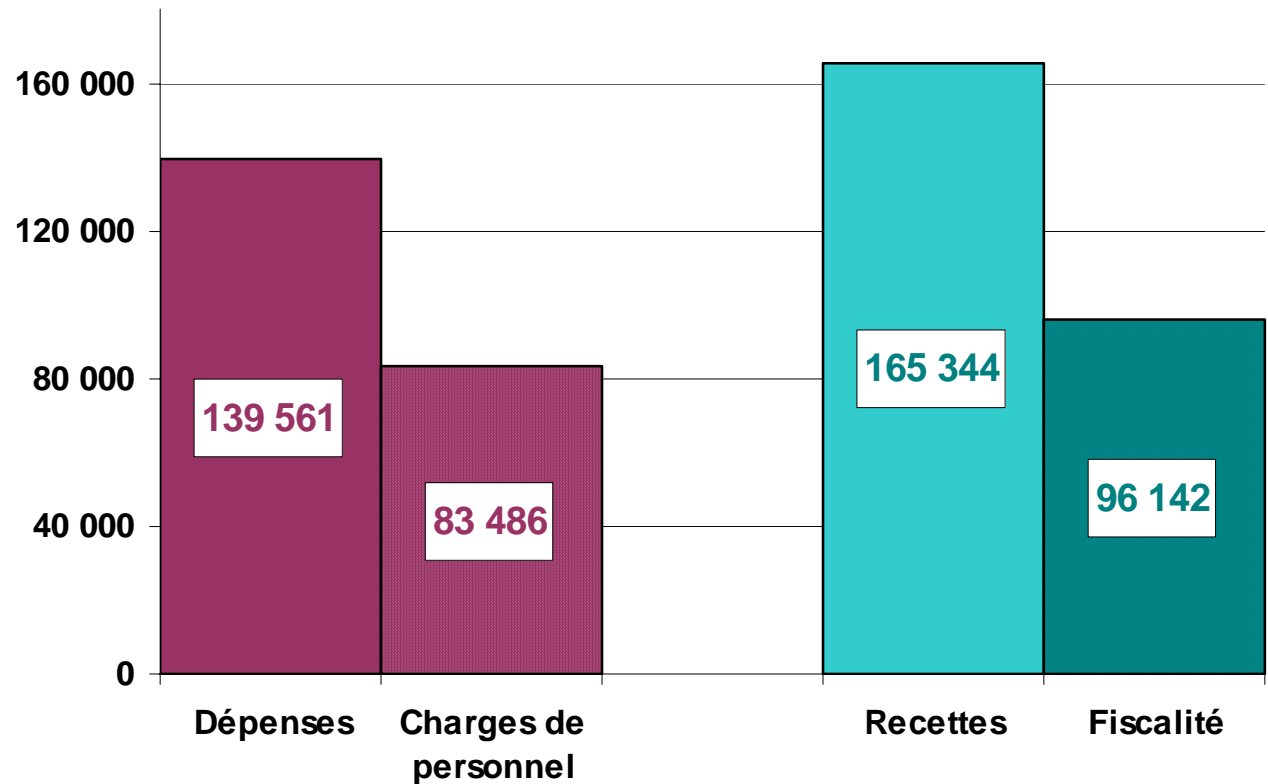
## Charges de Personnel

59,82% Dépenses

## Fiscalité

(4 taxes + TEOM + compensations)

58,15% Recettes





# Un programme d'équipement de 34 207 K€

## Son Financement:

- Autofinancement 16 812 K€
- Emprunt 9 000 K€
- Subventions 2 960 K€
- Rec. Prop. d'Invest. 5 435 K€



## Les principales réalisations

Plan vert (Canal de l'Ourcq + Parcs)	3 403 K€
Programme Rénovation Urbaine	3 164 K€
Acquisitions Foncières	2 291 K€
Améliorations des équipements scolaires	1 816 K€
Rose des Vents (Parc des Sports/Gymnase)	1 690 K€
Amélioration patrimoine voirie	1 085 K€



# Evolution des Réalisations du Programme d'équipement

## Taux Réalisation

2005	56,09 %
2006	64,65 %
2007	68,72 %

